

중국·홍콩·마카오 출발 입국자 코로나19 검역대응 지침

2023. 2. 22.



목 차

I. 공항검역 대응 주요사항	1
II. 공항검역 대응 흐름도	2
III. 공항검역 대응 절차	3
가. 검역조사	3
나. 음성확인서 확인	3
다. 기타 사항	5
IV. 항만검역 대응 주요사항	6
V. 항만검역 대응 흐름도	6
VI. 항만검역 대응 절차	8
가. 검역조사	8
나. 음성확인서 확인	9

<참고>

1. 중국궈 코로나19 검사면제 신청서 등	11
2. 검역정보 사전입력시스템(Q-CODE) 이용 안내문	15
3. 중국궈 해외입국자'음성확인서'제출관련 FAQ	16

※ 본 지침에 규정되지 않은 사항은 「코로나19 검역대응 지침(제14-2판)」에 따름

I. 공항검역 대응 주요사항

◆ 중국·홍콩·마카오 발 입국자 대상 Q-CODE 이용 의무(23.1.2.~)

- 항공기 탑승 전 Q-CODE에 검역정보 입력하고 QR코드 발급 완료

◆ 중국 발 입국자 대상 입국 전 검사 의무(23.1.5.~)

- 출발일 0시 기준 48시간 이내 검사한 PCR음성확인서 또는 24시간 이내 검사한 전문가용 RAT음성확인서 반드시 지참(미소지시 항공기 탑승 제한)

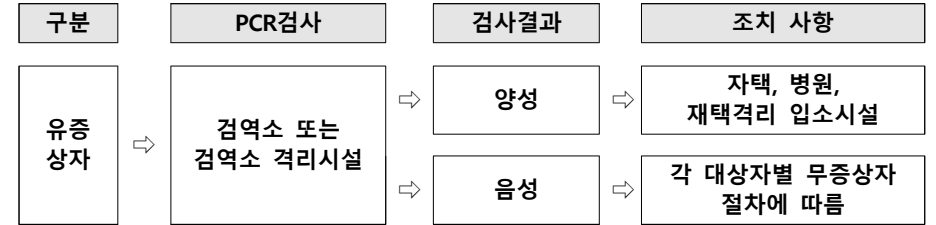
* 기타 자세한 사항은 [질병관리청 누리집] → [알림·자료] → [공지사항] → '중국발 해외입국자 음성확인서 제출 FAQ' 참조

◆ 홍콩, 마카오 발 입국자 입국 전 검사 및 Q-CODE 이용 의무(23.1.7.~)

- 출발일 0시 기준 48시간 이내 검사한 PCR음성확인서 또는 24시간 이내 검사한 전문가용 RAT음성확인서 지참하고 Q-CODE 입력 완료

II. 공항검역 대응 흐름도

□ 유증상자

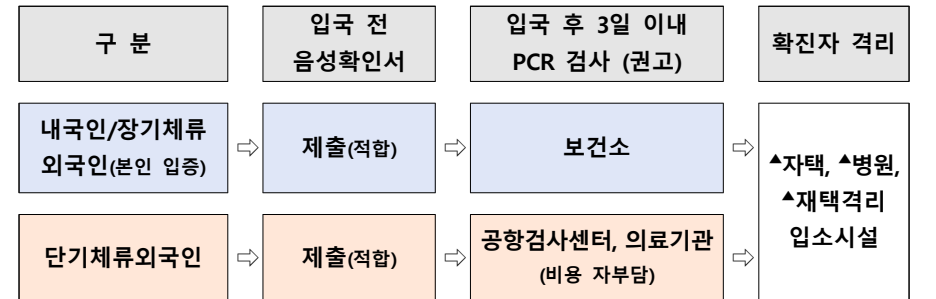


* (재택격리 입소시설) 무증상·경증 단기체류 외국인 확진자 등 해당

□ 무증상자

※ 여권을 확인하여 내·외국인을 먼저 구분하고, 외국인 등록증, 국내거소신고증, 영주증 등을 통해 장기체류 외국인 여부 구분(본인 입증 책임)

① 중국·홍콩·마카오 출발 입국자



② 일반 국가(중국, 홍콩, 마카오 외 국가) 출발 입국자



Ⅲ. 공항검역 대응 절차

가. 검역조사

- (대상) 중국·홍콩·마카오 출발 입국자(내국인 포함)
- (기본사항) 개인별 체온측정(발열감시카메라, 고막체온계 등), 코로나19 음성확인서 확인 및 QR코드 스캔을 통한 검역 조사
 - * 마스크 미착용자는 마스크를 제공하여 착용하도록 조치
- (입국 후 검사) 코로나19 검역대응지침 14-2판의 기준에 따름
 - ※ (3일 이내 자율 검사) 해외에서 입국한 내국인·장기체류 외국인은 입국 3일 이내 보건소에서 무료 자율 검사(PCR) 가능

나. 음성확인서 확인

- (대상) 중국·홍콩·마카오 출발 입국자(내국인 포함)

[음성확인서 제출 예외 대상]

- ① 입국일 기준 만 6세 미만 영유아
- ② 공무국외출장 및 인도적(장례식 참석) 목적의 검사 면제 확인서 소지자
 - * [참고2] 코로나19 검사 면제 확인서 <서식-2>
- ③ 항공기 승무원(항공기 운항 목적으로 입국시에 한함)
- ④ 확진일*로부터 10일 경과 40일 이내(한국으로 출발일 기준)인 내국인
 - * (확진일) 출발일로부터 '10일 전 40일 이내' 확진(PCR 등 유전자증폭검사를 통한 확진 또는 전문가 RAT를 통한 확진) 여부
 - ** 격리해제 사실확인서, 검사결과서, 완치소견서·진단서 등 검사방법과 확진일을 확인할 수 있는 서류인 경우 가능하며 항공기 탑승 시 제시

- (검역소) 입국시 PCR(또는 전문가용 항원검사(RAT)) 음성확인서 수령 및 확인
 - 항공기 탑승전, 검역정보사전입력시스템(Q-CODE)에 PCR음성확인서 또는 전문가용 RAT음성확인서를 캡처하여 등록
 - * 발급시점
 - (PCR 음성확인서) 출발일 0시 기준 48시간(2일) 이내 검사
 - (전문가용 RAT 음성확인서) 출발일 0시 기준 24시간(1일) 이내 검사
 - ** 검역정보 사전입력시스템(Q-CODE) 이용 안내문[참고2] 참조
- (인정기준) 다음의 기준을 모두 충족한 경우 제출 인정

구 분	적합 기준
①검사방법	○ NAATs(Nucleic acid amplification tests) 기법*에 기초한 검사일 것 * 유전자 증폭 검출(RT-PCR, LAMP, TMA, SDA, NEAR 등)에 기반 ○ 전문가용 항원검사(RAT, AG, Antigen) * 검사기법과 상관없이 검체채취를 스스로 실시하는 경우 불인정
②검사 및 발급시점	○ PCR음성확인서 : 출발일 0시 기준 48시간(2일) 이내 검사 * (예시) '22.1.22. 10:00시 출발 시 '22.1.20. 0시 이후 검사한 것으로 확인된 PCR 음성확인서만 인정 ○ 전문가용 항원검사(RAT) : 출발일 0시 기준 24시간(1일) 이내 검사 * (예시) '22.5.23. 10:00시 출발 시, 5.22일 0시 이후 검사한 것으로 확인된 전문가용 항원검사(RAT) 음성확인서만 인정
③필수기재	○ 성명*, 생년월일**, 검사방법, 검사일자, 검사결과, 발급일자, 검사기관명이 기재되어 있을 것 * 성명은 여권 기재내용과 동일(여권과 성명이 동일하다면 미들네임생략) ** 여권번호 또는 ID카드번호도 가능
④검사결과	○ 검사 결과가 '음성' 일 것 * 검사결과 기재사항이 '미결정', '양성' 등인 경우에는 인정하지 않음
⑤발급언어	○ '검사방법' 항목은 '한글 또는 영문'으로 발급되어야 할 것 * 검사방법이 한글이나 영문이 아닌 경우, 한글 또는 영문 번역본과 번역인증 서류를 함께 제출 시 인정. (단, 개인번역본의 경우 공증기관이나 대사관의 인증을 받아야 함)

- (음성확인서 미제출자 조치) 음성확인서 미제출자*의 경우 항공기 탑승 제한 및 필요시 관계법령**에 따른 조치 가능
 - * 음성확인서 적합기준에 맞지 않는 기준 미달 서류 제출자도 미제출자로 간주
 - **「검역법」제12조, 제24조, 제39조 및 같은법 시행규칙 제6조, 「출입국관리법」제11조

- (내국인, 장기체류외국인*) 검역소에서 PCR검사 실시(검체 채취 후 자차 등 이용하여 자택대기 가능)
 - * (장기체류외국인) 외국인등록증, 국내거소신고증, 영주증, 주한 공관원 신분증, 주한미군 신분증 등(본인 입증 책임)
- (단기체류외국인*) 입국 후 부적합 등(미소지 포함) 확인 시, 검역소에서 **입국불허요청서**를 작성하여 법무부로 신병 인계
 - * 외국인등록증, 국내거소신고증, 영주증, 주한 공관원 신분증, 주한미군 신분증 미소지한 장기체류외국인은 단기체류외국인과 동일하게 조치
- (현황보고) 중앙방역대책본부 해외출입국관리팀으로 현황 보고(음성확인서 관리대장 작성하여 메모보고)
- (사후관리) 음성확인서 위·변조가 의심될 시, 중앙방역대책본부 해외출입국관리팀으로 별도 통보

다. 기타 사항

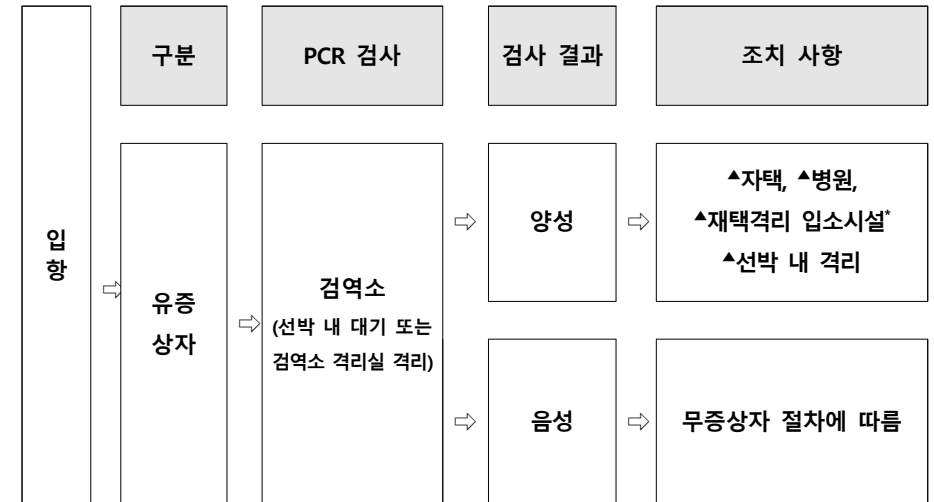
- (검역소) 부득이하게 **검역정보사전입력시스템(Q-CODE)** 입력하지 못한 입국자는 검역단계에서 검역정보를 입력하도록 안내 및 입력 확인 후 검역 완료
- 입국 후 검사 의무가 있는 2월 28일까지의 입국자 정보는 지자체로 연계되며 한시적으로 확인 가능(~3.14일)하고, 3월 1일 이후 입국자 정보는 지자체 연계하지 않음.
- (지자체) **코로나19 정보관리시스템**을 통해, 입국 후 검사의무가 있는 중국발 입국자 정보를 확인하여 검사 관리
 - * (지자체 확인방법) 코로나19 정보관리시스템 → 해외입국자 관리

IV. 항만검역 대응 주요사항

- ◆ **중국 홍콩 마카오 승선자(내국인 포함) 국내 하선시, 음성확인서 제출 의무(23. 1. 13.~)**
 - 승선일 0시 기준 48시간 이내 검사한 PCR음성확인서 또는 24시간 이내 검사한 **전문가용 RAT음성확인서** 반드시 지참(미제출자 국내 하선 제한)

V. 항만검역 대응 흐름도

□ 유증상자



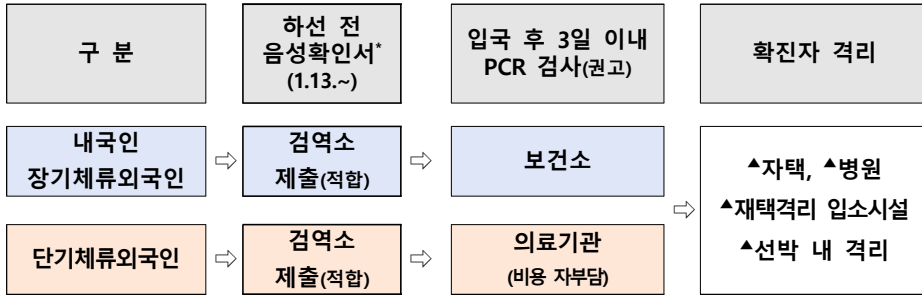
* (재택격리 입소시설) 무증상·경증 단기체류 외국인 확진자 등 해당

□ 무증상자

※ (참고) 내국인/외국인(장기체류·단기체류) 구분

- 여권을 확인하여 내·외국인을 먼저 구분하고, 외국인 등록증, 국내거소신고증, 영주증 등을 통해 장기체류 외국인 여부 구분(본인 입증 책임)

① 중국·홍콩·마카오 출항 하선자



- * (음성확인서) 홍콩·마카오에서 승선하여 7일 이내 국내 하선 시, 음성확인서 제출
- ※ 단, 중국·홍콩·마카오에서 승선하지 않은 경우, 음성확인서 미제출

② 일반 국가(중국, 홍콩, 마카오 외 국가) 출항 하선자



V. 항만검역 대응 절차

가. 검역 조사

□ 승선·비승선 검역

- (승선검역) 승선검역* 대상 선박은 선박 입항시 검역관이 승선하여 전 선원 및 승객**의 체온측정 및 건강상태질문서 확인 등 검역조사 실시

* 승선검역 대상

- ① 검역감염병 환자등 또는 사망자 발생 신고 선박
- ② 입항일 기준 선원교대 등으로 14일 이내 승선자가 있는 선박
- ③ 선박위생관리(면제)증명서(유효기간 만료 포함) 미소지 선박
- ④ 기타 승선검역이 필요하다고 검역소장이 인정하는 선박

** 승객: 선원수첩을 소지하지 않은 감독관, 선원의 가족, 선박의 작업 등의 사유로 승선하는 관광객 이외의 사람을 말하며, 이 경우 선원과 동일하게 조치

- (비승선 검역) 서류심사 대상 선박 또는 검역조사 생략 선박의 경우, 전산을 통한 검역조사 실시
 - 검역관은 서류심사로 신청한 선박 중, 전산 심사결과 승선검역 대상 선박으로 판정 시, 승선검역으로 전환하여 검역조사 실시

□ 하선 절차

- (검역정보 확인) 개인별 건강상태질문서를 징구하여 인적사항 확인하는 것을 원칙
 - * 선사나 해운대리점을 통해 건강상태질문서 등을 제출하는 것도 가능
- (증상분류) 건강상태질문서 및 발열체크 결과 증상 분류
- (입국 후 검사) 코로나19 검역대응지침 14-2판의 기준에 따름
 - ※ (3일 이내 자율 검사) 해외에서 입국한 내국인·장기체류 외국인은 입국 3일 이내 보건소에서 무료 자율 검사(PCR) 가능

나. 음성확인서 확인

- 국내 입항일* 기준 7일 이내 중국·홍콩·마카오 승선자(내국인 포함)는 국내 하선전 음성확인서 제출 * 실제 국내 항만에서 하선하는 일자

[음성확인서 제출 예외 대상]

- ① 국내 입항 계획이 없었으나 기상악화로 인한 피항 사유로 입항한 경우
- ② 기타 입항 계획이 없었으나 불가피한 경우에는 검역소장이 판단
- ③ 국내항에서 출항 후 공해 또는 연안국에서 지정한 해상에서만 머물렀던 국적선사 소속의 편승자(내·외국인)
- ④ 공무국외출장 및 인도적(장례식 참석) 목적의 검사 면제 확인서 소지자
* [참고2] 검사 면제 확인서 <서식-2>
- ⑤ 확진일*로부터 10일 경과 40일 이내(한국으로 출항일 기준)인 내국인
* (확진일) 승선일로부터 '10일 전 40일 이내' 확진(PCR 등 유전자증폭검사를 통한 확진 또는 전문가 RAT를 통한 확진) 여부
** 격리해제 사실확인서, 검사결과서, 완치소견서·진단서 등 검사방법과 확진일을 확인할 수 있는 서류인 경우 모두 가능하며 하선 시 제시

- (검역소) 운송수단의 장(또는 해운대리점)이 제출*한 음성확인서 수령 및 확인
 - 국내 입항 전, 관할 검역소로 PCR음성확인서 또는 전문가용 RAT음성확인서 사전 제출
 - * 발급시점
 - (PCR음성확인서) 승선일 0시 기준 48시간(2일) 이내 검사
 - (전문가용 RAT음성확인서) 승선일 0시 기준 24시간(1일) 이내 검사
- (음성확인서 미제출자 조치) 중국·홍콩·마카오에서 승선하였으나, 음성확인서 미제출자*의 경우 자격에 따라 조치, 필요시 관계법령**에 따른 조치 가능

* 음성확인서 적합기준에 맞지않은 기준 미달 서류 제출자도 미제출자로 간주함
** 「검역법」제12조, 제29조, 제39조 및 같은법 시행규칙 제6조, 「출입국관리법」제11조

- (내국인·장기체류외국인) 음성확인서 미제출자는 PCR 검사(검역소) 결과 음성 확인 후 하선
- (단기체류외국인) 음성확인서 미제출자 하선 불가
- (인정기준) 다음의 기준을 모두 충족한 경우에만 제출한 것으로 봄

구 분	적합 기준
① 검사방법	○ NAATs(Nucleic acid amplification tests) 기법*에 기초한 검사일 것 * 유전자 증폭 검출(RT-PCR, LAMP, TMA, SDA, NEAR 등)에 기반 ○ 전문가용 항원검사(RAT, AG, Antigen) * 검사기법과 상관없이 검체채취를 스스로 실시하는 경우 불인정
② 검사 및 발급시점	○ PCR음성확인서 : 출발일 0시 기준 48시간(2일) 이내 검사 * (예시) '22.1.22. 10:00시 출발 시 '22.1.20. 0시 이후 검사한 것으로 확인된 PCR 음성확인서만 인정 ○ 전문가용 항원검사(RAT) : 출발일 0시 기준 24시간(1일) 이내 검사 * (예시) '22.5.23. 10:00시 출발 시, 5.22일 0시 이후 검사한 것으로 확인된 전문가용 항원검사(RAT) 음성확인서만 인정
③ 필수기재	○ 성명*, 생년월일**, 검사방법, 검사일자, 검사결과, 발급일자, 검사기관명이 기재되어 있을 것 * 성명은 여권 기재내용과 동일(여권과 성명이 동일하다면 미들네임생략) ** 여권번호 또는 ID카드번호도 가능
④ 검사결과	○ 검사 결과가 '음성' 일 것 * 검사결과 기재사항이 '미결정', '양성' 등인 경우에는 인정하지 않음
⑤ 발급언어	○ '검사방법' 항목은 '한글 또는 영문'으로 발급되어야 할 것 * 검사방법이 한글이나 영문이 아닌 경우, 한글 또는 영문 번역본과 번역인증 서류를 함께 제출 시 인정. (단, 개인번역본의 경우 공증기관이나 대사관의 인증을 받아야 함)

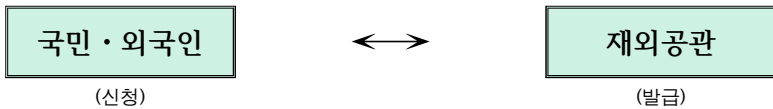
- (현황보고) 중앙방역대책본부 해외출입국관리팀으로 현황 보고(음성확인서 관리대장 작성하여 메모보고)
- (사후관리) 음성확인서 위·변조가 의심될 시, 중앙방역대책본부 해외출입국관리팀으로 별도 통보

1. 인도적 목적(장례식 참석)

1) 발급 대상

- 아래 가족의 장례식(발인·장지, 삼우제 등 포함)에 참석하는 우리 국민 및 외국인(사증의 종류 제한 없음)
 - 본인의 배우자
 - 본인 및 배우자의 형제자매
 - 본인 및 배우자의 직계존속(재혼 부모 포함) 및 직계비속(사위, 며느리 포함)
- 해외에서 최근 1개월 이내 사망(화장) 후 유골을 모시고 입국*하는 경우
 - * 사망자와의 관계를 확인할 수 있는 가족관계 증명서, 최근 1개월이내 사망 진단서 및 화장확인서 등 필요

2) 발급 절차



3) 심사기준

- 국내외 공적 서류를 통해 가족관계 확인(당사자 입증 책임)
- 외국인의 경우, 국내 발급 서류를 통해 가족관계가 확인되지 않을 경우 외국 권한 당국이 발행한 가족관계 증명서류(아포스티유 확인 또는 영사확인 등) 제출 필요

4) 제출서류

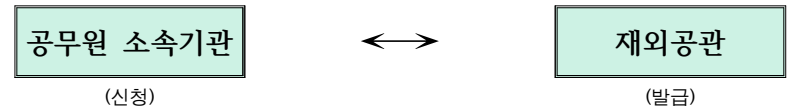
신청인 → 재외공관
- 신청인 여권 및 출입국 항공권 - 중국궈 입국자 코로나19 검사면제 발급 신청서(서식-1) - 방문목적 증빙서류: 가족관계증명서 및 사망·결혼·혈족증빙 서류 등 - 기타 재외공관에서 요청하는 서류 등

2. 공무국외출장 공무원(공무에 따른 단기 출장 한정)

1) 발급 대상

- 장·차관*에 준하는 정무직 공무원(수행직원** 최소화)
 - * 대통령, 국회의장, 대법원장, 헌법재판소장, 국무총리, 중앙선거관리위원장, 감사원장, 국회의원, 국회 원내교섭단체가 있는 정당대표, 국무위원 및 장·차관
 - ** 공무국외출장을 주관하는 기관의 국외출장 계획서에 포함된 공무원인 수행인력
- 국장급 이상(수행직원 포함)의 경우 불가피한 공무출장에 한함
- 국가원수에 준하는 인사(국무총리급이상)의 수행단*
 - * 수행단은 공무원으로 간주하여 검사면제서 발급가능
- 공무국외출장의 범위
 - 공무원이 공무상 국외로 단기출장(14일 이내, 현지 격리기간 제외) 후 귀국하는 경우
 - 외국에 파견근무 중인 공무원이 공무출장으로 국내로 단기입국(14일 이내)하는 경우도 포함

2) 발급 절차



3) 심사기준

- 공무출장명령서 및 출입국 항공권 등 확인

4) 제출서류

(신청인 → 소관부처)
- 신청인 신분증(여권, 공무원증 등) - 중국궈 입국자 코로나19 검사면제 발급 신청서(서식-1) - 공무국외출장명령서 및 항공권 - 기타 소관부처에서 요청하는 서류 등

참고2 | 검역정보 사전입력시스템(Q-CODE) 이용 안내문

질병관리청
2023. 3. 1.

검역정보 미리 입력하고 QR코드로 쉽고 빠르게

검역정보 사전입력을 통해 대한민국의 신속한 검역서비스를 경험해보세요.

중국·홍콩·마카오 출발 입국자의 경우 입국 전 PCR검사 및 Q-CODE 입력 의무

입국 전
Q-CODE에 접속하기
(<https://cov19ent.kdca.go.kr>)
여권, 항공권을 미리 준비해주세요.

합승 전
입국정보, 건강상태정보를 차례대로 입력하기
모든 입력 단계에서 임시저장 및 수정이 가능합니다.

입력하신 내용 확인 후 QR코드를 발급하기
QR코드 발급 후에는 건강상태만 수정이 가능합니다.

도착 후
검역관에게 QR코드 제시하기
종이로 인쇄하거나 전자기기로 캡처한 QR코드 모두 가능합니다.
신속한 검역서비스를 제공 받으실 수 있습니다.

입국 후
희망자에 한해 자율적으로 입국 후 PCR검사하기
내국인, 장기체류외국인은 보건소에서 3일 이내 자율 검사
단기체류외국인은 의료기관에서 3일 이내 자율 검사(비용 자부담)

입력 순서

입국/체류정보 입력

중국, 홍콩, 마카오발
입국자 입국 전 검사 입력
건강상태 입력

QR코드 발급

입국 후
PCR 자율 검사
(희망자에 한해)

※ 서류의 제출 또는 제시 요구를 거부·방해·기피하거나 거짓 서류를 제출 또는 제시한 자에 대해서는 1년 이하의 징역 또는 1천만원 이하의 벌금에 처해질 수 있습니다. (검역법 제99조)

* 제작 후 홈페이지 게재

중국·홍콩·마카오^發 입국자 음성확인서 제출관련 FAQ(23.3.1)

1. 음성확인서 제출 대상은?

- (공항) 중국·홍콩·마카오에서 출발하여 국내에 도착한 입국자
- (항만) 중국·홍콩·마카오에서 승선하여 국내에 도착 후 하선을 원하는 입국자
- 단, 하선일 기준 7일 이내에 해당 국가(지역)에서 승선한 경우만 제출 대상임

2. 한글이나 영문이 아닌 현지어로 된 “음성확인서”도 인정되는지?

- “음성확인서”의 검사방법 항목이 한글이나 영문으로 발급되었다면 인정
- 단, 검사방법 항목이 한글이나 영문이 아닌 경우 국문 또는 영문 번역본과 번역인증서류(번역인증문)를 함께 제출해야 함
- * 개인번역본은 공증기관 또는 대사관의 인증 필요. 공인번역사무소(공인번역가 포함) 번역본은 인증 불요
- ※ 검사방법 항목이 국문 또는 영문으로 발급되었다면 그 외 항목이 현지어라도 인정 가능

3. “음성확인서” 제출 시 인정되는 검사의 범위는?

- 유전자 증폭 검출(NAATs, RT-PCR, LAMP, TMA, SDA, NEAR 등)에 기반한 검사. 또는, 전문가용 항원검사(RAT, AG, Antigen)도 인정 가능
- PCR검사 등 유전자 증폭검출 검사 또는 전문가용 항원검사라도 검체 채취를 의료인 등 감독자없이 스스로 실시하는 경우는 인정 불가
- ※ 항체(Antibody) 검사는 인정하지 않음

4. “음성확인서” 검사 및 발급시점의 기준은?

- (PCR검사 등 유전자 증폭검출 검사) 출발일 0시 기준 48시간(2일) 이내 검사
- (전문가용 항원검사) 출발일 0시 기준 24시간(1일) 이내 검사
 - * (예시) '23.1.5. 10:00시 출발 시 1.3일 0시 이후 검사한 것으로 확인된 PCR음성확인서 (또는 1.4일 0시 이후 검사한 것으로 확인된 전문가용 항원검사 음성확인서)

5. “음성확인서”에 반드시 기재되어야 하는 내용은?

- 성명(여권 기재내용과 동일 여권과 성명이 동일하다면 미들네임 생략 가능), 생년월일(여권번호 또는 ID카드번호 등 가능), 검사방법, 검사일자, 검사결과, 발급일자, 검사기관명 등
 - * NAATs, PCR, LAMP, TMA, SDA, RAT, Antigen 등

6. PCR음성확인서를 SWAB TEST(인후도말검사) 외에 SALIVA TEST(타액 검사)로 발급받은 경우에도 인정 가능한지?

- 검체 채취 방식*과 관계없이 분석 방식이 RT-PCR 등 유전자 증폭 검출 검사 또는 전문가용 항원검사라면, 유효한 음성확인서로 인정 가능
 - 그 외 검사기관 발급일자 등 음성확인서 내 기재 내용(3번 질의 참고)은 준수
 - * 단, 검사기관과 상관없이 의료인 등 감독자 없이 검체채취를 스스로 실시하는 경우는 인정하지 않음.

7. ‘음성확인서’에 검사 및 발급일자가 표기되어 있지 않은 경우는?

- 병원 이메일, 병원진료확인증 등 간접적으로 검사 및 발급일자를 확인할 수 있는 자료를 제시한 경우에는 인정 가능(본인 입증 책임)

8. “음성확인서”를 이메일 등 온라인으로 발급 받은 경우, 한국 입국 시 제출방법 및 인정여부는?

- 한국 입국 시 검역단계에서는 구체적인 검사결과 등을 확인할 수 있도록 사전검역신고시스템(Q-code)에 이미지 파일 업로드 또는 출력본 제출

9. 재외공관 등에서 지정한 검사기관에서 발급받은 “음성확인서” 만 인정 되는지?

- 검사기관 상관없이 PCR 또는 전문가용 항원검사를 통한 음성확인서 인정 가능
 - 다만, 검사방법(PCR 등)이나 검사 및 발급 시점(출발일 0시기준 48시간이내), 그 외 음성확인서 제출기준은 반드시 준수(FAQ 1~4 등 문항 참고)

10. A비자 소지자 또는 예방접종완료자도 “음성확인서” 제출 대상인지?

- A비자(A1: 외교, A2: 공무, A3: 협정) 소지자, 예방접종완료자도 입국시 PCR·RAT음성확인서 제출 대상

11. 영유아 경우에도 “음성확인서” 제출 의무가 있는지?

- 만 6세 미만(입국일 기준) 영·유아는 음성확인서 제출 면제(만 6세 이상은 음성확인서 제출 대상)

12. “음성확인서” 제출 제외 대상은?

- 만 6세 미만(입국일 기준) 영유아
- 인도적(장례식 참석)목적·공무국의출장 목적으로 발급된 코로나19 검사면제 확인서 소지자(대사관 직인 필)
- 항공기 승무원(항공기 운항 목적으로 입국시에 한함)
- **확진일로부터 10일 경과 40일 이내**(출발일 기준)인 내국인

* PCR검사 등 유전자 증폭검출에 기반한 검사 또는 전문가 RAT를 통한 확진

※ 음성확인서 제출 예외대상이라도, 발열 등 증상이 있는 경우에는 항공기 탑승 불가

13. ‘음성확인서’를 미소지 하거나 기준 미달 서류 소지자의 경우 조치 사항

- 음성확인서 미소지(기준 미달 포함) 시 모든 입국자(내국인 포함)는 항공기 탑승 불허(단기체류외국인은 입국불허)
- 다만, 입국일 기준 만 6세 미만 영유아 및 음성확인서 제출 제외 대상(12번 문항 참고)은 음성확인서 없이도 항공기 탑승 가능
- 음성확인서 제출을 거부·방해·기피하거나 거짓 서류를 제출한 것이 확인된 경우에는 「검역법」에 따라 고발 조치 등 가능

14. 운송수단의 출발 지연에 따라, “음성확인서” 검사 및 발급 기준(PCR 48시간, 항원검사 24시간이내)을 초과하게 되는 경우는?

- 운송수단의 장(항공사, 선사 등)이 기상악화, 운송수단 고장 등의 사유로 출발 지연 사실 증명 시 인정 가능(본인 입증 책임)

15. 확진 후 완치된 입국자 중 음성확인서 없이 국내 입국 항공기 탑승이 가능(음성확인서 제출 예외대상)한 대상은?

- (공항) **확진일로부터 10일 경과 40일 이내**(한국으로 출발일 기준)*인 내국인
* PCR검사 등 유전자 증폭검출에 기반한 검사 또는 전문가 RAT를 통한 확진
- (항만) **확진일로부터 10일 경과 40일 이내**(한국으로 출항일 기준)*인 내국인

16. 확진 후 완치된 내국인이 음성확인서 없이 국내 입국 항공기 탑승이 가능한 대상임을 증빙하는 서류 기준은?

- (증빙서류) 의료·검사기관 또는 방역당국이 발급한, ‘**확진일**(또는 격리시작일)을 확인할 수 있는 서류* 확인
- * 격리해제 사실확인서, 검사결과서, 완치소견서·진단서 등 검사방법과 확진일을 확인할 수 있는 서류인 경우 가능
- (확진일) 출발일로부터 ‘10일 전 40일 이내’ 확진(PCR 등 유전자증폭검사를 통한 확진 또는 전문가 RAT를 통한 확진) 여부
- ※ 내국인의 경우, 국내 또는 해외에서 검사하여 발급된 서류 모두를 인정 중

구 분	확진일	출발일
입국지원 가능 예시(1)	'22. 11. 26. (‘출발일’ -40일)	'23. 1. 5. (입국지원 가능)
입국지원 가능 예시(2)	'22. 12. 26. (‘출발일’ -10일)	'23. 1. 5. (입국지원 가능)
입국지원 불가 예시(1)	'22. 11. 25. (‘출발일’ -41일)	'23. 1. 5. (입국 지원 불가)
입국지원 불가 예시(2)	'22. 12. 27. (‘출발일’ -9일)	'23. 1. 5. (입국 지원 불가)

- (발급 언어) 검사방법 및 확진일자가 국·영문으로 발급되어 있다면 인정(그 외 언어로 발급된 경우 공증 등을 통해 인정 가능, 질의 1 참고)